

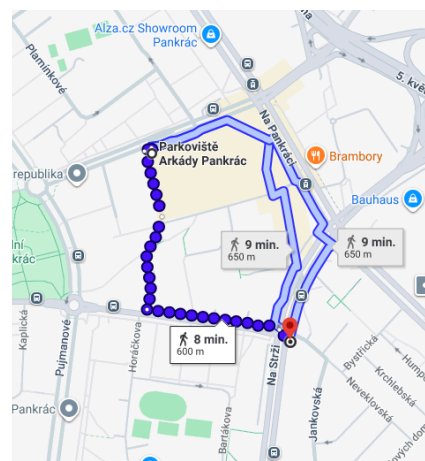
Parkování a doprava do KC

PARKOVÁNÍ v blízkosti centra

a) Arkády Pankrác

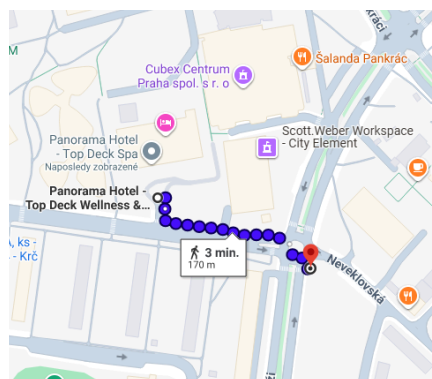
(Na Pankráci 1727/86, Praha)

- všední dny: první 2 hodiny zdarma. Každá další započatá hodina je zpoplatněna sazbou 50 Kč/hod. Parkování mimo otevírací dobu centra, přes noc, je zakázáno.
- **Parkování o víkendech 7:00–22:30 je ZDARMA.** (velká návštěvnost OC)
- kapacita cca 1000 míst
- <https://www.arkady-pankrac.cz/parkovani/>



b) Parkování u Hotelu Panorama (Milevská 7)

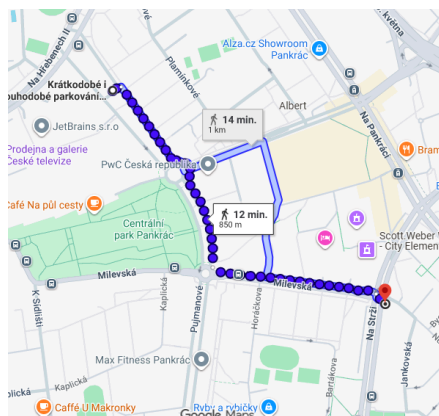
- Jedná se o parkoviště před hotelem. (Pozor, ne v garážích, tam je stání pro pronajímatele kanceláří)
- 3-5 min. chůze od KC
- 60,-/hod
- kapacita cca 300 míst



c) Parkoviště Pujmanové

(ul. Pujmanové a Na Hřebenech II)

- cca 1 km od KC (10-15 min. chůze)
- 50,-/hod
- 350,-/den
- 550,-/2 dny
- <https://www.parkovani-pankrac.cz/>



PARKOVÁNÍ na okraji Prahy (P+R= Park and ride = zaparkuj a jed') a dojezd do KC pomocí MHD

- z D1 (od Brna) nejlépe v OC Westfield Chodov (první 2 hodiny zdarma poté 60,-/hod), P+R Chodov (50,-/den), P+R Opatov (50,-/den), P+R Roztyly Plaza (50,-/den), vše hned u stanic **metra linky C**, která jede na Pankrác, která je hned u KC. Cesta ze stanice Opatov do stanice Pankrác je cca 10 minut.
- z D5 (od Plzně) nejlépe u stanice metra Zličín (50,-/den), možno též u OC Zličín (po-pá první 2 hodiny zdarma poté 60,-/hod, so-ne první 4 hodiny zdarma poté 60,-/hod) nebo u stanice metra Nové Butovice (100,-/den). Z těchto stanic **metrem linky B** na **přestupní stanici Florenc** a **poté linkou metra C** do stanice Pankrác, která je hned u KC. Cesta MHD od Zličína po Pankrác trvá cca 40 minut.
- z D8 (od Ústí nad Labem) nejlépe u stanic metra Ládví (100,-/den) nebo Letňany (50,-/den), obojí stanice **metra linky C**, která jede na Pankrác, která je hned u KC. Cesta MHD od stanice Letňany do stanice Pankrác trvá cca 25 minut.
- z D10 a D11 (od Mladé Boleslavi, Hradce Králové) nejlépe u stanic metra Černý Most nebo Rajská zahrada (obojí 50,-/den). Z těchto stanic **metrem linky B** na **přestupní stanici Florenc** a **poté linkou C** do stanice Pankrác, která je hned u KC. Cesta ze stanice Černý Most do stanice Pankrác trvá cca 35 minut.

Cesta vlakem nebo autobusem do Prahy

- Hlavní nádraží (je přímo na **lince metra C**, které jede do stanice Pankrác, kde je KC. Cesta trvá cca 10 minut
- Masarykovo nádraží je na **lince metra B** u stanice Náměstí Republiky, cesta do stanice Pankrác trvá cca 20 minut a je potřeba **přestoupit ve stanici Florenc na linku C**.
- Vlakem lze přijet i do stanice Smíchovské nádraží zde však většina vlaků pokračuje na Hlavní nádraží. Případně ze Smíchovského nádraží, které je přímo u **stanice metra B** opět přes **přestupní stanici Florenc na linku C** do stanice Pankrác, která je hned u KC. Cesta ze Smíchovského nádraží do stanice Pankrác trvá cca 25 minut.
- Autobusové zastávky (meziměstské dopravy) jsou totožné jako místa P+R parkovišť tedy na stanicích metra odkud je nejjednodušší jet právě **metrem** až do stanice Pankrác

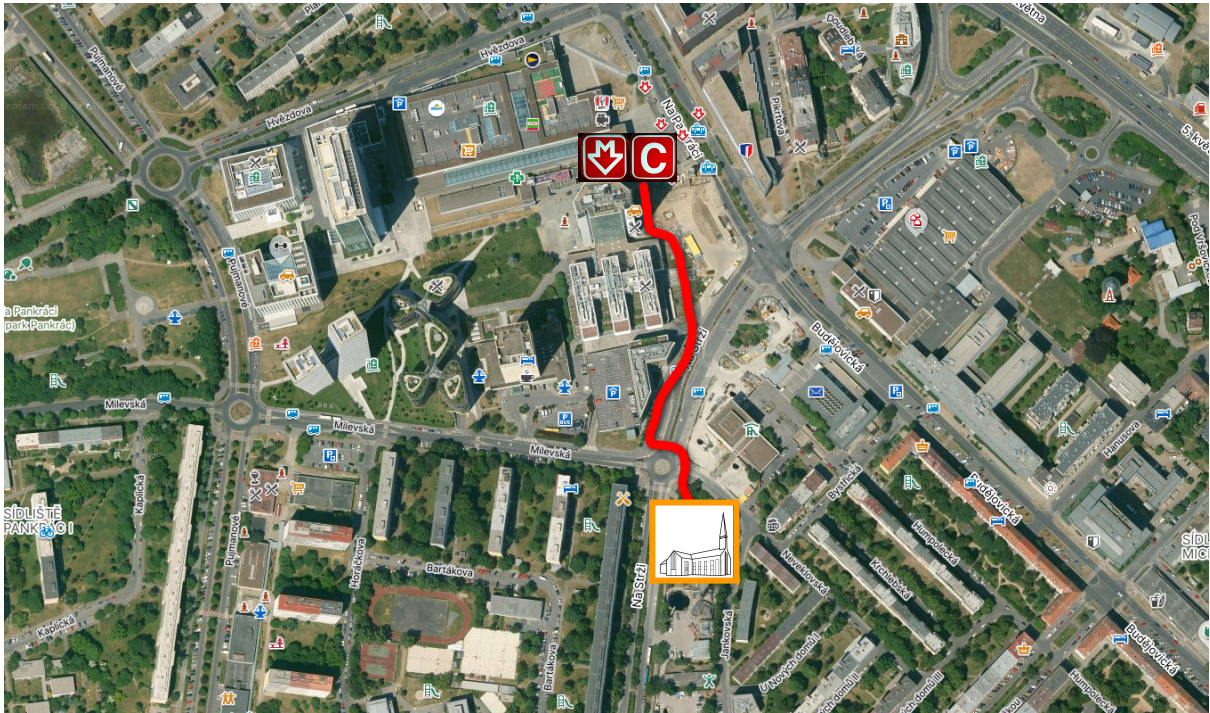
- cena časových jízdenek MHD:

Krátkodobé jízdenky (Praha – pásma P, O, B)

Platnost	PID Lítačka (aplikace)	Papírová jízdenka	SMS jízdenka
30 minut	36 Kč	39 Kč	42 Kč
90 minut	46 Kč	50 Kč	55 Kč
24 hodin	140 Kč	150 Kč	150 Kč
72 hodin	340 Kč	350 Kč	350 Kč

Mapy

Cesta do KC od metra Pankrác (cca 2 minuty)



Parkovací místa v okolí KC (docházková vzdálenost do 5 minut)

